


21

RACCORDI IN OTTONE
PER TUBO IN FERRO
STORM




RACCORDI IN OTTONE AD INNESTO RAPIDO PER TUBO IN FERRO **STORM**

idoneo
per l'utilizzo
acqua e gas

Legenda

1. Filettatura UNI ISO 7/1
2. Corpo ad alta sicurezza e inserimento rapido e profondo
3. Guarnizione conica auto adattante con elevata superficie di contatto per acqua e gas
4. Anello di guida brevettato
5. Alta tenuta sul tubo
6. Montaggio ad innesto rapido del tubo con ghiera di fissaggio

- * 3/8" - 1"= PN50
1"1/4 - 1"1/2= PN32
2"= PN25



MONTAGGIO SEMPLICE E RAPIDO, ELEVATA SICUREZZA
GRAZIE AL MONTAGGIO DIRETTO DEL TUBO


Istruzioni montaggio



A. Preparare l'estremità del tubo sbavando e smussando lo spigolo esterno.



B. Verificare che la ghiera sia leggermente avvitata al corpo (max. 1 giro) ed inserire il tubo nel raccordo.



C. Serrare la ghiera con una chiave idonea.

RACCORDO FEMMINA AD INNESTO RAPIDO STORM PER TUBO IN FERRO

codice	descrizione	imballo	euro
ST06412	raccordo F 3/8"	25	9,65
ST06413	raccordo F 1/2"	20	10,44
ST06414	raccordo F 3/4"	20	12,77
ST06415	raccordo F 1"	10	15,30
ST06416	raccordo F 1"1/4	9	22,76
ST06417	raccordo F 1"1/2	8	27,84
ST06418	raccordo F 2"	5	41,78

RACCORDO MASCHIO AD INNESTO RAPIDO STORM PER TUBO IN FERRO

codice	descrizione	imballo	euro
ST06419	raccordo M 3/8"	25	9,65
ST06420	raccordo M 1/2"	20	10,44
ST06421	raccordo M 3/4"	20	12,77
ST06422	raccordo M 1"	10	15,30
ST06423	raccordo M 1"1/4	9	22,76
ST06424	raccordo M 1"1/2	8	27,84
ST06425	raccordo M 2"	5	41,78

RACCORDO BIGIUNTO AD INNESTO RAPIDO STORM PER TUBO IN FERRO

codice	descrizione	imballo	euro
ST06426	raccordo bigiunto 3/8"	20	16,35
ST06427	raccordo bigiunto 1/2"	16	18,91
ST06428	raccordo bigiunto 3/4"	15	22,76
ST06429	raccordo bigiunto 1"	8	28,93
ST06430	raccordo bigiunto 1"1/4	10	37,81
ST06431	raccordo bigiunto 1"1/2	6	47,85
ST06432	raccordo bigiunto 2"	4	75,29

